

ROOMMATE®

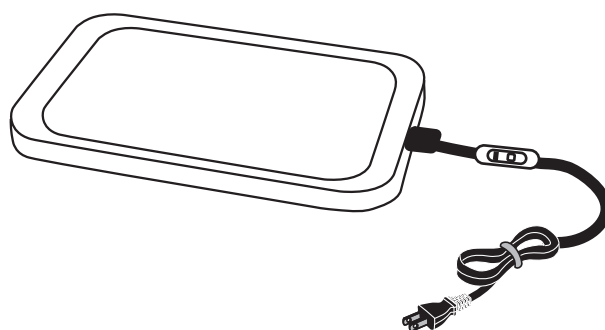
取扱説明書

HOMEビュッフェプレート・ネオ

品番：RM-109A

家庭用

もくじ	ページ
安全上のご注意	P1~2
各部のなまえ	P3
使いかた	P3~4
お手入れのしかた	P4
故障かな?と思ったら	P5
製品仕様	P5
保証書	P6



この度は「HOMEビュッフェプレート・ネオ」をお買い上げ頂きありがとうございます。
この取扱説明書は、本製品使用上の注意事項及び警告事項について詳しく記載しています。
本製品をご使用前には、必ずこの取扱説明書をよくお読み頂き、内容を十分にご理解された上で事故が起
こらぬように記載内容に従って、正しくご使用願います。本製品は一般家庭用に開発された商品です。事故
や故障の原因になりますので、業務用としては絶対に使用しないでください。
また、一度お読みになった後も必要時にいつでも確認できるように、すぐに取り出せる場所へ大切に保管
してください。
製品改良のため、予告なしにデザイン・仕様を一部変更する場合があります。予めご了承願います。

安全上のご注意

必ずお守りください

お使いになる人や他の人への危害、財産への損害を未然に防止するため、安全に関する内容を記載しています。内容をよく理解して記載事項をお守りください。



警告

人が死亡または重傷を負う可能性が想定される内容を示します。



注意

人が傷害を負う可能性及び物的損害の発生が想定される内容を示します。

絵表示の例



記号は、「禁止」(しないでください)を示します。



記号は、「強制」(必ずしてください)を示します。

■安全にご使用いただくために

- ①取扱説明書に記載されていない方法や、一般家庭用以外(業務用など)でのご使用や、用途以外の目的でのご使用は、事故やけがの原因となります。絶対におやめください。
- ②お客様の不注意による破損・けがに対する責任は負いかねますのでご了承ください。
- ③故障していたり、故障と思われる場合は、ご使用にならないでください。
- ④取扱説明書のガイドライン、指示が守られない場合は、弊社は一切の責任を負いかねます。
- ⑤本製品はおもちゃではありません。お子様のご使用は避けてください。

警告



分解禁止

絶対に分解や改造はしないでください。また技術者以外による修理はしないでください。

- 感電、ショート、発火の原因になります。
- ※修理はお買上げの販売店にてご相談ください。

直火(ガス台など)や電磁調理器(IHクッキングヒーターなど)、電気ヒーターなどの上でのせないでください。

- 火災の原因になります。また、電磁調理器の上で使用すると、誤動作や故障の原因になります。

ぬれた手で電源プラグの抜き差しをしないでください。

- 感電・やけど・けがの原因になります。

交流100V以外では使わないでください。

- 火災の原因になります。

電源コードや電源プラグが傷んだり、コンセントの差し込みがゆるいときは使わないでください。

- ショートによる火災・感電の原因になります。



禁止

電源コードを傷つけないでください。

- 傷つける、加工する、無理に曲げる、引っ張る、ねじる、重いものをのせる、挟み込むなどしないでください。電源コードが破損し、火災・感電の原因になります。

電源コードを高温部に近づけないでください。

- 火災・感電の原因になります。

電源コードを束ねて使用しないでください。

- 火災の原因になります。電源コードは必ずのばして使用してください。

持ち運び時や収納時に電源コードを引っ張らないでください。

- 火災・感電の原因になります。

水まわり、風呂場など湿気のある場所では絶対に使用しないでください。

本体を水につけたり、本体に水をかけないでください。

- 火災・感電の原因になります。

高齢者、子供や一人では使えない人に使わせたり、幼児の手の届くところで使わないでください。

- 火災・感電・事故の原因になります。

⚠ 警告

異常・故障時には、ただちに使用を中止し、電源を切り、電源プラグをコンセントから抜いてください。

- 発煙・火災・感電のおそれがあります。
 - [異常の例] ◆異常な音やにおいがする ◆電源プラグ・電源コードが異常に熱くなる ◆使用中時々電源が切れる ◆電源コードを動かすと、通電したりしなかったりする ◆触れるとビリビリ電気を感ずる
- ⇒使用を中止し、お買い上げの販売店またはお客様サービスセンターへお問い合わせください。



必ず守る

電源プラグのほこりは定期的にとってください。

- ほこりがたまると、湿気などで絶縁不良になり、火災・感電の原因になります。

電源プラグはコンセントの奥まで確実に差し込んでください。

- ショートによる火災・感電の原因になります。

本体接続部・電源プレート接続部に金属やほこりがつかないように注意してください。

- 火災・感電の原因になります。

⚠ 注意

壁や家具の近くで使わないでください。

- 蒸気や熱で壁や家具を傷め、変形・変色の原因になります。

不安定な場所や熱に弱い敷物の上では使わないでください。

- 火災・やけど・けがの原因になります。

熱に弱いテーブルクロスなどの上では使わないでください。

- 設置場所が焦げたり、火災の原因になります。

落としたり、強い衝撃を与えないでください。

- 火災・感電・事故の原因になります。



禁止

プレートの上で、缶詰や瓶詰を温めないでください。

- 破裂したり、赤熱したりして、やけどやけがの原因になります。

使用中、金属へらや燃えやすいものや油ものなどをプレートに置かないでください。

- 火災ややけどの原因になります。

使用中は移動させないでください。

- 火災の原因になります。

使用中は絶対に本体から離れないでください。

- 発火する場合がありますので、注意してください。

使用中、使用直後は、プレートや高温部に触れないでください。

- やけどの原因になります。

電源プラグを抜くときは、電源コードを持たずに必ず電源プラグを持って引き抜いてください。

- 電源コードが破損し、火災・感電の原因になります。

長時間使わないときは、必ず電源プラグをコンセントから抜いてください。

- 絶縁低下による漏電により、火災・感電の原因になります。



必ず守る

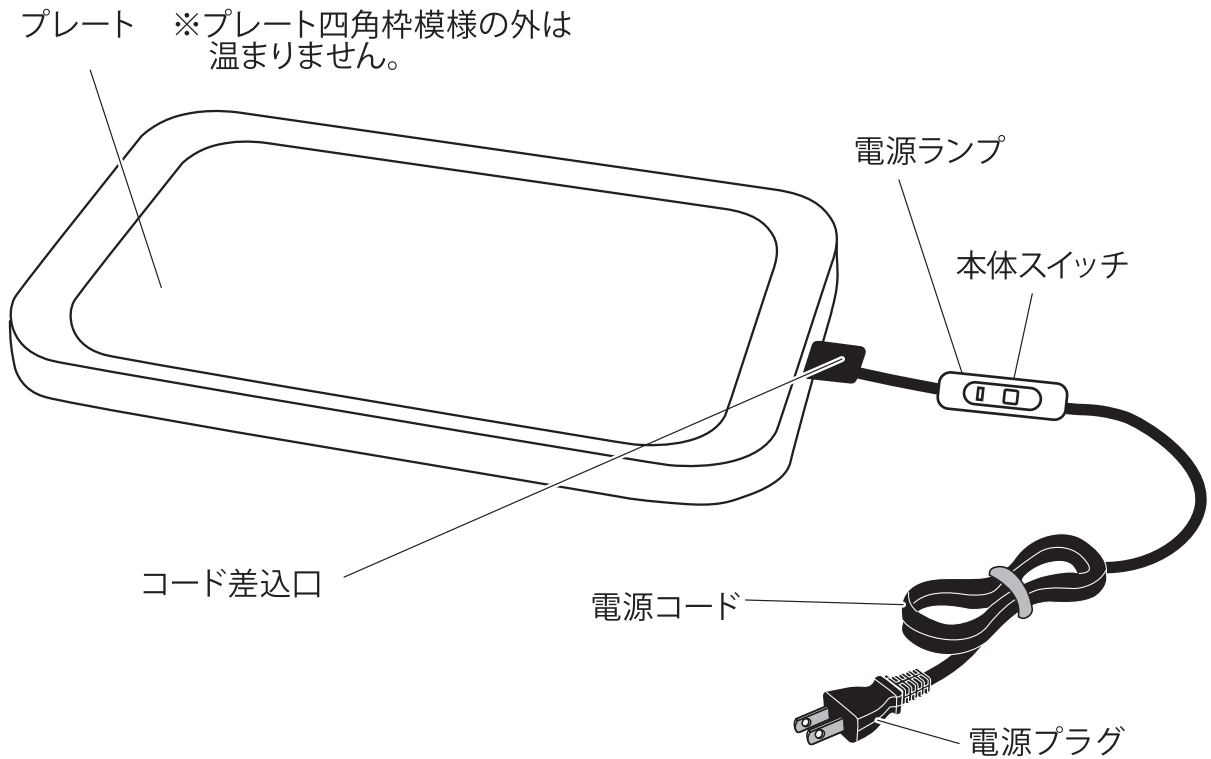
お手入れは電源プラグを抜き、本体が冷えてから行ってください。

- 感電ややけどの原因になります。

使用後は毎回お手入れをしてください。

- プレート表面、本体に異物や汚れがついたまま使用すると、火災の原因になります。


各部のなまえ



使いかた

- 1 電源プラグをコンセントに差し込みます。

※電源コードはたばねて使用しないでください。



- 2 プレート本体にあるコード差込口にコードを差し込みます。

※環境温度によっては、カンカンと音がする事がありますが、ヒーターの膨張熱によるもので故障ではありません。

- 3 電源スイッチをONに入れると、電源ライトが点灯します。

⚠ 注意

電源を入れる前に、食材を置いてから電源を差し込んでください。

⚠ 注意

金属製のフォーク・へら、燃えやすいもの、油ものはプレートに置かないでください。

⚠ 注意

プレートは直接手で触ったり、高齢者や子供幼児だけで使わないでください。

使いかた

- 4 使い終わったら電源スイッチを「off」に戻し、電源ランプが消灯したら電源プラグをコンセントから抜いてください。

⚠ 注意

使用后しばらくはプレートが熱くなっていますので手を触れないでください。

- 5 本体・プレートが冷えてから、お手入れをしてください。
使用後は、プレートに残りものを放置しないで早めにお手入れをしてください。

お手入れのしかた

お手入れや点検・移動の際は、必ず電源プラグをコンセントから抜いてください。感電やけがの原因になります。

■プレートの清掃

- ご使用前に、かたく絞った濡れふきんでプレートを拭き取ってください。

■本体・プレートのお手入れ

- 軽い汚れは絞った布で拭き取ってください。
 - 油污れは薄めた台所用中性洗剤を柔らかい布に含ませて拭き取ってください。
 - 洗剤を使ったあとは、かたく絞ったふきんで拭いてください。
 - 最後に乾いたふきんで水気を拭き取ってください。
- ※プレートは、水気を拭き取って通電し、加熱乾燥を行った後表面に薄く食用油を塗ってください。



※本体を水洗いすると故障しますので絶対にしないでください

本体・プレートは水洗いできません。ショートによる感電や故障の原因になります。

⚠ 注意

本体とプレートが十分に冷めてから(使用后約40分)持ち運びやお手入れをしてください。

- やけどの原因になります。

焦げつきを落とすときは、金属たわしやナイフなど硬いものを使わないでください。

- 破損の原因になります。

みがき粉やベンジン・シンナー・漂白剤などは使用しないでください。

- 変色や変形の原因になります。

食器洗い機や食器乾燥機は使用しないでください。

- 本体が破損して感電や故障の原因になります。

故障かな?と思ったら

- 修理を依頼される前に、再度取扱説明書をお読みになり次の事項をチェックしてください。それでもなお異常がある場合は事故防止のために使用を中止して頂き、お買上げの販売店に点検・修理を依頼してください。

⚠危険

お客様ご自身で修理、改造することは絶対にしないでください。

こんなとき	お調べいただく事・なおしかた
電源ランプが点かない	●コンセントに電源プラグがしっかり差し込まれていますか? →電源プラグを根元まで確実に差し込んでください。
使用中に「カン」ときしみ音がする	●ヒーターの熱によって金属部が膨張している状態です。 →故障ではありません。

保管のしかた

- ナフタリンなどの防虫剤を使用しないでください。発煙、発火、破損の原因になります。
- 直射日光の当たらない、高温多湿を避けた結露しない場所に袋や箱に入れて保管してください。
- 子供や幼児の手の届かない所で保管してください。

廃棄のしかた

- 製品や梱包材の廃棄については、お住まいの各自治体のゴミの廃棄方法に従って廃棄してください。

製品仕様

定格入力電圧	AC100V
定格周波数	50/60Hz
定格消費電力	150W
サイズ	約幅257×高さ15×奥行350(mm)
重量	約1.3kg
プレートサイズ	約幅345×奥行255(mm)
材質	耐熱ガラス・ナイロン・ABS樹脂

テクニカルサポート

※商品の技術的サポート専用のみの対応となります。

E-mail info@aitec1998.co.jp

受付時間：平日AM10:00～12:00 / PM13:00～17:00（土・日・祝日及び弊社休日は除く）

間違い電話が増えています。必ずお電話番号をよくお確かめの上、お掛け頂くようお願いいたします。

株式会社アイテック 住所 東京都新宿区西新宿3-7-26-910 電話番号 03-5989-0900

・予期せぬ障害などで電話が途中で切断してしまった時にかけ直しさせて頂くことがあります。始めに186を付けて発進して頂けるようお願いいたします。・お客様の個人情報、お寄せ頂いた相談内容は厳重に取り扱い、お問い合わせ対応のみで使用させて頂きませす。・お客様からお受けしました内容は確認をする為に録音をしています。

保証書(持込修理)

本書は、本書記載内容(無料修理規定に基づく)で無料修理を行うことをお約束するものです。お買上げの日より下記期間中故障が発生した場合は、本書をご提示の上、お買上げの販売店に修理をご依頼ください。

品名	HOMEビュッフェプレート・ネオ	品番	RM-109A
※お買上げ日	年 月 日	保証期間	本体お買上げ日より1年
お客様	お名前		
	ご住所 〒		
	電話 ()		
販売店	住所・店名		
	電話 ()		

販売店様へ※印欄はお買上げ日を必ずご記入の上お渡しく下さい(販売店印が無い場合は、領収書又はレシートを貼ってください。)

保証規約

- 取扱説明書、本体貼付ラベル等の注意書に従って正常な使用状態で故障した場合には、お買上げの販売店までお預けください。
- 保証期間内に故障して無料修理をお受けになる場合には、商品と本書をご持参ご提示の上、お買上げの販売店にご依頼ください。
- ご転居の場合は事前にお買上げの販売店にご相談ください。
- 個人売買、オークション、贈答品などで入手した場合、無料修理をお断りすることがあります。
- 保証期間内でも次の場合には有料となります。
 - ①使用上の誤り、及び不当な修理や改造による故障や損傷。
 - ②お買上げ後、強い力が加えられたり落下等による故障及び損傷。
 - ③火災、地震、水害、落雷その他天災地変や異常電圧による故障及び損傷。
 - ④一般家庭用以外(例えば、業務用の長時間使用、車両、船舶への搭載)に使用された場合の故障及び損傷。
 - ⑤本書の提示がない場合。
 - ⑥本書にお買上げ年月日、お客様名、販売店名の記入が無い場合、あるいは字句を書き替えられた場合。
- 保証書は日本国内においてのみ有効です。
- 本書は再発行しませんので、紛失しないように大切に保管してください。
- この保証書は、本書に明示した期間・条件のもとにおいて無料修理をお約束するもので、新たな商品への交換をお約束するものではありません。

※この保証書によって、お客様の法律上の権利を制限するものではありません。保証期間経過後の修理についてご不明な場合は、お買上げの販売店又は弊社へお問い合わせください。

※保証期間経過後の修理、補修用性能部品の保有期間について、詳しくはお買上げの販売店又は弊社までお問い合わせください。

※この商品のスペアパーツをお客様にお届けできる期間は、製造終了後3年間までです。
(流通在庫の関係で期間内にお届けできない場合があります。)

販売元

ダイヤモンドヘッド株式会社